



lombarda

— EST 1967 —

FACINGS

OF AMERICA



# lombarda

**SABBIA**  
**SABBIA MIX**  
06



**CENERE**  
**CENERE MIX**  
18



**BIANCO**  
30



**GRIGIO**  
40



**NERO**  
52



*Functional and attractive, Nature's way.*

Lombarda expands the potential of contemporary architecture with a collection inspired by Ceppo di Gré, the stone used for Milan's most iconic 20C buildings. With the striking, charismatic Lombarda, Confirming our technical excellence and offering a style rich in meaning and prestige for the design of public and private interiors. The ceramic covering harmonises architectural forms to realise exclusive design projects. Lombarda is available in five colours and inspires new architectural approaches where elegance and practicality meet.



45x90 17 <sup>11/16"</sup> x35 <sup>7/16"</sup> <b>Grigio</b> <b>Bianco</b>	90x90 35 <sup>7/16"</sup> x35 <sup>7/16"</sup> <b>Grigio</b> <b>Bianco</b>	60x60 23 <sup>5/8"</sup> x23 <sup>5/8"</sup>  60x60 23 <sup>5/8"</sup> x23 <sup>5/8"</sup> <b>20MM Grigio</b>	60x120 23 <sup>5/8"</sup> x47 <sup>1/4"</sup> <b>Sabbia / Sabbia Mix</b> <b>Cenere / Cenere Mix</b> <b>Grigio</b> <b>Bianco</b>	120x120 47 <sup>1/4"</sup> x47 <sup>1/4"</sup> <b>Sabbia / Sabbia Mix</b> <b>Cenere / Cenere Mix</b>
		30x60 11 <sup>13/16"</sup> x23 <sup>5/8"</sup> <b>Nero - Grigio - Bianco</b>		

## SIZES

**lombarda**

Sabbia

Sabbia Mix

Cenere

Cenere Mix

Bianco

Grigio

Nero



Sabbia /  
Sabbia Mix



08/09



SABBIA NAT. RETT. 120X120 - 47<sup>1</sup>/<sub>4</sub>" X 47<sup>1</sup>/<sub>4</sub>"  
SABBIA MIX NAT. RETT. 60X120 - 23<sup>5</sup>/<sub>8</sub>" X 47<sup>1</sup>/<sub>4</sub>"

lombarda PLUS/sabbia



SABBIA NAT. RETT. 60X60 - 23<sup>5/8</sup>" X 23<sup>5/8</sup>"  
SABBIA MIX NAT. RETT. 60X60 - 23<sup>5/8</sup>" X 23<sup>5/8</sup>"  
SABBIA MOSAICO 5X5 NAT. 30X30 - 11<sup>13/16</sup>" X 11<sup>13/16</sup>"





SABBIA NAT. RETT. 60X120 - 23<sup>5/8</sup>"X47<sup>1/4</sup>"  
SABBIA MIX NAT. RETT. 60X120 - 23<sup>5/8</sup>"X47<sup>1/4</sup>"  
SABBIA MOSAICO 5X5 NAT. 30X30 - 11<sup>13/16</sup>"X11<sup>13/16</sup>"

lombarda PLUS/sabbia

SABBIA NAT. RETT. 60X120 - 23<sup>5/8</sup>" X 47<sup>1/4</sup>"  
SABBIA MOSAICO 5X5 NAT. 30X30 - 11<sup>13/16</sup>" X 11<sup>13/16</sup>"





# lombarda PLUS/sabbia

SABBIA NAT. RETT. 60X120 - 23<sup>5</sup>/<sub>8</sub>" X 47<sup>1</sup>/<sub>4</sub>"  
SABBIA MIX NAT. RETT. 60X120 - 23<sup>5</sup>/<sub>8</sub>" X 47<sup>1</sup>/<sub>4</sub>"



Cenere /  
Cenere Mix



20/21



CENERE NAT. RETT. 60X120 - 23<sup>5/8</sup>" X 47<sup>1/4</sup>"  
CENERE MIX NAT. RETT. 120X120 - 47<sup>1/4</sup>" X 47<sup>1/4</sup>"  
CENERE MOSAICO 5X5 MIX NAT. 30X30 - 11<sup>13/16</sup>" X 11<sup>13/16</sup>"

**lombarda PLUS/cenere**



24/25

CENERE NAT. RETT. 60X120 - 23<sup>5/8</sup>" X 47<sup>1/4</sup>"  
CENERE MIX NAT. RETT. 60X120 - 23<sup>5/8</sup>" X 47<sup>1/4</sup>"



lombarda PLUS/cenere





CENERE MIX NAT. RETT. 60X60 - 23<sup>5/8</sup>" X 23<sup>5/8</sup>"  
CENERE NAT. RETT. 60X120 - 23<sup>5/8</sup>" X 47<sup>1/4</sup>"  
CENERE MOSAICO 5X5 MIX 30X30 - 11<sup>13/16</sup>" X 11<sup>13/16</sup>"





28/29

CENERE NAT. RETT. 60X120 - 23<sup>5/8</sup>" X 47<sup>1/4</sup>"  
CENERE MIX NAT. RETT. 60X120 - 23<sup>5/8</sup>" X 47<sup>1/4</sup>"

lombarda PLUS/cenere

Bianco





34/35

BIANCO NAT. RETT. 45X90 - 17<sup>11/16</sup>" X 35<sup>7/16</sup>"



lombarda / bianco





BIANCO NAT. RETT. 90X90 - 35<sup>7/16</sup>" X 35<sup>7/16</sup>"

BIANCO NAT. RETT. 45X90 - 17<sup>11/16</sup>" X 35<sup>7/16</sup>"





Grigio








46/47

GRIGIO LAPP. RETT. 60X60 - 23<sup>5/8</sup>" X 23<sup>5/8</sup>"  
GRIGIO NAT. RETT. 30X60 - 11<sup>13/16</sup>" X 23<sup>5/8</sup>"





50/51



GRIGIO NAT. RETT. 60X120 - 23<sup>5/8</sup>"X47<sup>1/4</sup>"

lombarda / grigio

Nero





56/57

NERO NAT. RETT. 60X60 - 23<sup>5/8</sup>" X 23<sup>5/8</sup>"  
NERO NAT. RETT. 30X60 - 11<sup>13/16</sup>" X 23<sup>5/8</sup>"  
MOSAICO 30X30 - 11<sup>13/16</sup>" X 11<sup>13/16</sup>"



lombarda / nero



# lombarda

## 20MM

### ESTETICA E PRESTAZIONI

**Lombarda 20MM** assicura l'equilibrio ideale tra ricercatezza estetica e prestazioni tecniche elevate nelle più svariate ambientazioni esterne. Alla possibilità di realizzare percorsi, camminamenti e altre soluzioni progettuali outdoor in piena armonia con l'ambiente circostante e in assoluta continuità con gli spazi interni, si aggiunge la garanzia di impiego di un materiale eccezionalmente resistente ai carichi e a tutti i tipi di agenti atmosferici. Facile da posare a secco su erba, sabbia e ghiaia, **Lombarda 20MM** può essere incollato anche su massetto, permettendo di realizzare pavimentazioni carrabili o altre soluzioni nell'ambito di spazi commerciali e pubblici soggetti a elevato traffico e si presta alla perfezione alla realizzazione di pavimenti sopraelevati.

**Lombarda 20MM** è la soluzione ideale per progettare con stile, senza rinunciare alle esigenze tecniche richieste dall'architettura contemporanea.

### HIGH-PERFORMING GOOD LOOKS

**Lombarda 20MM** delivers the ideal combination of exquisite appearance and outstanding technical performances in the most widely varying outdoor locations. Paths, pavements and other outdoor solutions that merge perfectly into the surrounding environment and seamlessly continue indoor design schemes can be created with a material offering exceptional resistance to loads, weather and other atmospheric factors. Easily installed dry on grass, sand and gravel, **Lombarda 20MM** can also be glued to concrete screeds for vehicle-resistant pavings, or for other projects in commercial or public contexts with heavy traffic, and is perfect for raised floors. **Lombarda 20MM** enables stylish design solutions while meeting all the technical demands of contemporary architecture.



## ESTHÉTIQUE ET PERFORMANCE

**Lombarda 20MM** instaure l'équilibre idéal entre raffinement esthétique et haute performance technique dans les contextes les plus disparates. Il est ainsi possible de réaliser des parcours, des cheminements et d'autres projets extérieurs en totale harmonie avec le milieu environnant et en continuité visuelle avec l'intérieur. De plus, la matière assure une résistance exceptionnelle aux charges et à tous les agents atmosphériques. Facile à poser à sec sur gazon, sur sable et sur gravier, **Lombarda 20MM** se colle aussi sur chape pour composer des sols carrossables ou d'autres solutions dans les espaces commerciaux et publics exposés à trafic intense. Le produit convient également parfaitement à la mise en place de planchers surélevés. **Lombarda 20MM** est le nec plus ultra pour donner corps à des projets de classe, tout en remplissant les critères techniques de l'architecture contemporaine.

## ÄSTHETIK UND LEISTUNGEN

**Lombarda 20MM** gewährleistet den perfekten Einklang zwischen ausgefeilter Ästhetik und hohen technischen Leistungen in verschiedensten Außenräumen. Die Möglichkeit zu Gestaltungslösungen für den Außenbereich wie etwa Fahr- und Gehwege, die sich harmonisch in die Umgebung einfügen und eine nahtlose optische Einheit mit den Innenräumen bilden, ist mit der Garantie eines außergewöhnlich belastungsfähigen und witterungsbeständigen Materials verbunden. Leicht verlegbar im Gras-, Sand- oder Kiesbett, kann **Lombarda 20MM** auch auf Estrich verklebt werden. Die Kollektion eignet sich nicht nur für Bodenbeläge oder andere Lösungen in stark frequentierten gewerblichen und öffentlichen Bereichen, sondern ist auch zur Erstellen von Doppelböden perfekt. **Lombarda 20MM** ist die ideale Lösung für eine stilsichere Gestaltung und erfüllt die technischen Anforderungen der modernen Architektur.

## ESTÉTICA Y PRESTACIONES

**Lombarda 20MM** asegura el equilibrio ideal entre refinamiento estético y prestaciones técnicas elevadas en las más diversas ambientaciones exteriores. A la posibilidad de realizar carriles, caminos y otras soluciones proyectivas exteriores en plena armonía con el entorno y dando continuidad a los espacios interiores, se suma la garantía de uso de un material excepcionalmente resistente a las cargas y a toda clase de agentes atmosféricos. Fácil de colocar en seco sobre hierba, arena y grava, **Lombarda 20MM** también se puede encolar sobre la capa de relleno, permitiendo disponer pavimentaciones transitables u otras soluciones en el ámbito de espacios comerciales y públicos sometidos a un tráfico intenso y se presta a la perfección a la realización de pavimentos sobreelevados. **Lombarda 20MM** es la solución ideal para proyectar con estilo, sin renunciar a las exigencias técnicas requeridas por la arquitectura contemporánea.

## ЭФФЕКТНАЯ ЭСТЕТИКА И ВЫСОКИЕ ХАРАКТЕРИСТИКИ

**Lombarda 20MM** гарантирует достижение идеального равновесия между эстетической изысканностью и высокими техническими характеристиками в самых разнообразных наружных оформлениях. К возможности создания дорожек, тротуаров и других проектных решений для наружных пространств в полной гармонии с окружающей средой и с полной взаимопреемственностью с внутренними пространствами добавляется гарантия использования материала, который чрезвычайно устойчив к нагрузкам и всем типам атмосферного воздействия. Материал **Lombarda 20MM** легко укладывается всухую на траву, песок и щебень, а также его можно наклеивать на бетонную стяжку, что позволяет изготавливать полы, пригодные для движения транспортных средств, или же другие решения на торговых и общественных объектах с высокой интенсивностью движения, а кроме того, он может великолепно использоваться для изготовления фальшполов. **Lombarda 20MM** - это наилучшее решение для проектирования с хорошим стилем, не отказываясь от технических необходимостей, которые востребованы современной архитектурой.




Si consiglia la posa con fuga 2 mm. - Laying with a 2 mm-joint is recommended. - Pose recommandée avec joints de 2 mm.  
 Es wird eine Fugenbreite von 2 mm empfohlen. - Se recomienda la colocación con juntas de 2 mm. - Рекомендуется укладка с швом 2 мм.

## Sabbia / Sabbia Mix




9,5 mm.



**Naturale Rett.**  
 120x120 - 47<sup>1/4</sup>"x47<sup>1/4</sup>"  
**EMCL** Cenere ● T59  
**EMCK** Sabbia ● T59  
**EMCP** Cenere Mix ● T59  
**EMCN** Sabbia Mix ● T59



**Naturale Rett.**  
 60x120 - 23<sup>5/8</sup>"x47<sup>1/4</sup>"  
**EM8Q** Cenere ● T31  
**EM8P** Sabbia ● T31  
**EM8W** Cenere Mix ● T31  
**EM8V** Sabbia Mix ● T31



**Naturale Rett.**  
 60x60 - 23<sup>5/8</sup>"x23<sup>5/8</sup>"  
**EM8T** Cenere ● T17  
**EM8S** Sabbia ● T17  
**EM8Z** Cenere Mix ● T17  
**EM8Y** Sabbia Mix ● T17

## Cenere / Cenere Mix



## Bianco



9,5 mm.



**Naturale Rett.**  
 60x120 - 23<sup>5/8</sup>"x47<sup>1/4</sup>"  
**EJ58** Bianco ● T31  
**EG89** Grigio ● T31



**Naturale Rett.**  
 90x90 - 35<sup>7/16</sup>"x35<sup>7/16</sup>"  
**E06N** Bianco ● T31  
**E06P** Grigio ● T31



**Naturale Rett.**  
 45x90 - 17<sup>11/16</sup>"x35<sup>7/16</sup>"  
**E06J** Bianco ● T23  
**E06K** Grigio ● T23

## Grigio



**Naturale Rett.**  
 60x60 - 23<sup>5/8</sup>"x23<sup>5/8</sup>"  
**E06E** Bianco ● T17  
**E06F** Grigio ● T17  
**E06G** Nero ● T17

**Lappato Rett.**  
 60x60 - 23<sup>5/8</sup>"x23<sup>5/8</sup>"  
**E06W** Bianco ● T26  
**E06X** Grigio ● T26  
**E06Y** Nero ● T26



**Naturale Rett.**  
 30x60 - 11<sup>13/16</sup>"x23<sup>5/8</sup>"  
**E069** Bianco ● T14  
**E06A** Grigio ● T14  
**E06C** Nero ● T14

**20MM**



**Naturale Rett.**  
 60x60 - 23<sup>5/8</sup>"x23<sup>5/8</sup>"  
**EG8C** Grigio ● T39


## Nero



Verificare l'abbinamento dei toni tra i formati differenti. - Check the colour matching between different sizes.  
 Vérifier l'assortiment des tonalités entre les différents formats. - Die Kombination der Farbtöne unter den verschiedenen Formaten prüfen.  
 Comprobar la combinación de los tonos entre los distintos formatos. - Проверьте сочетание тонов у разных форматов.

## MOSAICO 5X5\*

Tessera - Chip 4,8x4,8 - 1<sup>7/8</sup>"x1<sup>7/8</sup>"



30x30 - 11<sup>13/16</sup>"x11<sup>13/16</sup>"  
**EM92** Cenere Nat. ● **A86**



30x30 - 11<sup>13/16</sup>"x11<sup>13/16</sup>"  
**EM91** Sabbia Nat. ● **A86**




30x30 - 11<sup>13/16</sup>"x11<sup>13/16</sup>"  
**EM98** Cenere Mix Nat. ● **A86**




30x30 - 11<sup>13/16</sup>"x11<sup>13/16</sup>"  
**EM97** Sabbia Mix Nat. ● **A86**



30x30 - 11<sup>13/16</sup>"x11<sup>13/16</sup>"  
**E0JY** Bianco Nat. ● **A86**  
**E0K2** Bianco Lapp. ● **A88**




30x30 - 11<sup>13/16</sup>"x11<sup>13/16</sup>"  
**E0JZ** Grigio Nat. ● **A86**  
**E0K3** Grigio Lapp. ● **A88**



30x30 - 11<sup>13/16</sup>"x11<sup>13/16</sup>"  
**E0K0** Nero Nat. ● **A86**  
**E0K4** Nero Lapp. ● **A88**

## LISTELLI SFALSATI\*



30x60 - 11<sup>13/16</sup>"x23<sup>5/8</sup>"  
**EDH8** Bianco Nat. ● **A80**  
**EDHD** Bianco Lapp. ● **A84**



30x60 - 11<sup>13/16</sup>"x23<sup>5/8</sup>"  
**EDH9** Grigio Nat. ● **A80**  
**EDHE** Grigio Lapp. ● **A84**





















30x60 - 11<sup>13/16</sup>"x23<sup>5/8</sup>"  
**EDHA** Nero Nat. ● **A80**  
**EDHF** Nero Lapp. ● **A84**

Su rete in fibra - On fibre mesh backing - Sur filet en fibre de verre - Auf Glasfasernetz - Sobre malla de fibra - На волоконной сетке

Verificare l'abbinamento dei toni tra i formati differenti. - Check the colour matching between different sizes.  
 Vérifier l'assortiment des tonalités entre les différents formats. - Die Kombination der Farbtöne unter den verschiedenen Formaten prüfen.  
 Comprobar la combinación de los tonos entre los distintos formatos. - Проверьте сочетание тонов у разных форматов.

## PEZZI SPECIALI Trims | Pieces Speciales | Formteile | Piezas Especiales | Специальные Изделия

	Dimensione Size	 Cenere	 Sabbia	 Cenere Mix	 Sabbia Mix	Fascia di prezzo Price band				
 Battiscopa - Skirting	<b>Nat. Rett.</b> 7x60 - 2 <sup>3/4</sup> "x23 <sup>5/8</sup> " Pcs. Box 15 - LM x Box 9,00	<b>EM9C</b>	<b>EM9A</b>	<b>EM9F</b>	<b>EM9E</b>	● <b>A11</b>				
 Gradino - Stair Tread	<b>Nat. Rett.</b> 33x60 - 12 <sup>15/16</sup> "x23 <sup>5/8</sup> " Pcs. Box 6 - LM x Box 3,60	<b>EM9J</b>	<b>EM9H</b>	<b>EM9M</b>	<b>EM9L</b>	● <b>A54</b>				
 Gradone - Step	<b>Nat. Rett.</b> 33x60x3,2x3,2 12 <sup>15/16</sup> "x23 <sup>5/8</sup> "x1 <sup>1/4</sup> "x1 <sup>1/4</sup> " Pcs. Box 4 - LM x Box 2,40	<b>EM9Q</b>	<b>EM9P</b>	<b>EM9T</b>	<b>EM9S</b>	● <b>A68</b>				
 Angolare Dx   Sx Corner Tile Right   Left	<b>Nat. Rett.</b> 33x60x3,2x3,2 12 <sup>15/16</sup> "x23 <sup>5/8</sup> "x1 <sup>1/4</sup> "x1 <sup>1/4</sup> " Pcs. Box 2 - LM x Box 1,20	Dx Right <b>EM9W</b>	Sx Left <b>EMA2</b>	Dx Right <b>EM9V</b>	Sx Left <b>EMA1</b>	Dx Right <b>EM9Z</b>	Sx Left <b>EMA5</b>	Dx Right <b>EM9Y</b>	Sx Left <b>EMA4</b>	● <b>A90</b>

	Dimensione Size	 Bianco	 Grigio	 Nero	Fascia di prezzo Price band			
 Battiscopa - Skirting	<b>Nat. Rett.</b> 7x60 - 2 <sup>3/4</sup> "x23 <sup>5/8</sup> " Pcs. Box 15 - LM x Box 9,00	<b>E0HV</b>	<b>E0HW</b>	<b>E0HX</b>	● <b>A11</b>			
 Battiscopa - Skirting	<b>Nat. Rett.</b> 4,6x90 - 1 <sup>13/16</sup> "x35 <sup>7/16</sup> " Pcs. Box 8 - LM x Box 7,20	<b>E0HZ</b>	<b>E0J0</b>	-	● <b>A18</b>			
 Gradino - Stair Tread	<b>Nat. Rett.</b> 33x60 - 12 <sup>15/16</sup> "x23 <sup>5/8</sup> " Pcs. Box 6 - LM x Box 3,60	<b>E0J3</b>	<b>E0J4</b>	<b>E0J5</b>	● <b>A54</b>			
 Gradone - Step	<b>Nat. Rett.</b> 33x60x3,2x3,2 12 <sup>15/16</sup> "x23 <sup>5/8</sup> "x1 <sup>1/4</sup> "x1 <sup>1/4</sup> " Pcs. Box 4 - LM x Box 2,40	<b>E0J7</b>	<b>E0J8</b>	<b>E0J9</b>	● <b>A68</b>			
 Gradone - Step	<b>Lapp. Rett.</b> 33x60x3,2x3,2 12 <sup>15/16</sup> "x23 <sup>5/8</sup> "x1 <sup>1/4</sup> "x1 <sup>1/4</sup> " Pcs. Box 4 - LM x Box 2,40	<b>E0JC</b>	<b>E0JD</b>	<b>E0JE</b>	● <b>A72</b>			
 Angolare Dx   Sx Corner Tile Right   Left	<b>Nat. Rett.</b> 33x60x3,2x3,2 12 <sup>15/16</sup> "x23 <sup>5/8</sup> "x1 <sup>1/4</sup> "x1 <sup>1/4</sup> " Pcs. Box 2 - LM x Box 1,20	Dx Right <b>E0JG</b>	Sx Left <b>E0JL</b>	Dx Right <b>E0JH</b>	Sx Left <b>E0JM</b>	Dx Right <b>E0JJ</b>	Sx Left <b>E0JN</b>	● <b>A90</b>
 Angolare Dx   Sx Corner Tile Right   Left	<b>Lapp. Rett.</b> 33x60x3,2x3,2 12 <sup>15/16</sup> "x23 <sup>5/8</sup> "x1 <sup>1/4</sup> "x1 <sup>1/4</sup> " Pcs. Box 2 - LM x Box 1,20	Dx Right <b>E0JQ</b>	Sx Left <b>E0JU</b>	Dx Right <b>E0JR</b>	Sx Left <b>E0JV</b>	Dx Right <b>E0JS</b>	Sx Left <b>E0JW</b>	● <b>A92</b>



— EST 1967 —

# FACINGS

—  
OF AMERICA