

GLOW

WOW

GLOW

Getting the best version of yourself is possible, in the same way you can transform the spaces around you.

We propose a trendy and attractive colour palette, with translucent shine and extreme luminosity to dazzle you.

Anything else? Also contemporary decors with subtle geometries tone on tone to dress with.

Be bold and glow up!

-

Conseguir la mejor versión de ti mismo es posible, de la misma manera puedes transformar los espacios que te rodean.

Te proponemos una atractiva paleta de colores de tendencia, de brillo cristalino y luminosidad extrema para deslumbrarte.

¿Algo más? también decorados contemporáneos de geometrías sutiles monotono con los que vestirlos.

¡Atrévete y brilla!

01. SIZES, COLOURS AND FINISHES / FORMATOS, COLORES Y ACABADOS	<i>pag. 5</i>
02. GET INSPIRED / INSPIRATE	<i>pag. 6</i>
03. TECHNICAL FEATURES / CARACTERÍSTICAS TÉCNICAS	<i>pag. 24</i>
04. PACKING	<i>pag. 25</i>
05. PRICE CODE CÓDIGO DE TARIFA	<i>pag. 25</i>
06. TECHNICAL DRAWINGS / DIBUJOS TÉCNICOS	<i>pag. 26</i>
07. RECOMMENDATIONS / RECOMENDACIONES	<i>pag. 27</i>





Glow Decor Salt & Caramel

GLOW

V2 W

GLOW

\$ W14

GLOW 5,2x16 cm / 2"x6.3"



GLOW DECOR* 5,2x16 cm / 2"x6.3"

\$ W18



* 10 different patterns randomly mixed within the box / * 10 diseños diferentes encajados aleatoriamente

SPECIAL PIECE

\$ WS3



GLOW EDGE*
0,8 x 16 cm / 0.31" x 6.3"

* Available in all Glow Colours
* Disponible en todos los colores de Glow



- ◀ **Glow** Mint 82%, Caramel 60% & Midnight Blue
- Glow Decor** Mint 18% & Caramel 40%
- Glow Edge** Mint & Midnight Blue

Floor Tiles: **Love Affairs** Calacatta Hexagon Calacatta



Glow Midnight Blue 55%
Glow Decor Midnight Blue 45%

Glow Taupe 90% ▶
Glow Decor Taupe 10%
Glow Edge Taupe





◀ Glow Mint
Glow Decor Mint



Glow Midnight Blue
Glow Decor Midnight Blue

Floor Tiles: **Tasserae** Suit Marino

Glow Salt 73% ▶
Glow Decor Salt 27%
Glow Edge Salt





◀ **Glow** Salt 73%
Glow Decor Salt 27%

Floor Tiles: **Stardust** Pebbles Ivory



Glow Mint 86%
Glow Decor Mint 14%
Glow Edge Mint

Floor Tiles: **Love Affairs** Concrete Strip Ash Grey



Glow Caramel 90% ▶
Glow Decor Caramel 10%
Glow Edge Caramel

Floor Tiles: **Abbey Stone** L Rila



◀ **Glow** Grey 90%
Glow Decor Grey 10%

Floor Tiles: **Stardust** Pebbles Cotto




Glow Salt & Caramel
Glow Decor Salt

Glow Grey 75% ▶
Glow Decor Grey 25%









Floor Tiles: **Six** Coral











◀ **Glow** Taupe 90%
Glow Decor Taupe 10%

Floor Tiles: **Tesseræ Play** Blanc, One Frutti, Two Frutti & All Frutti

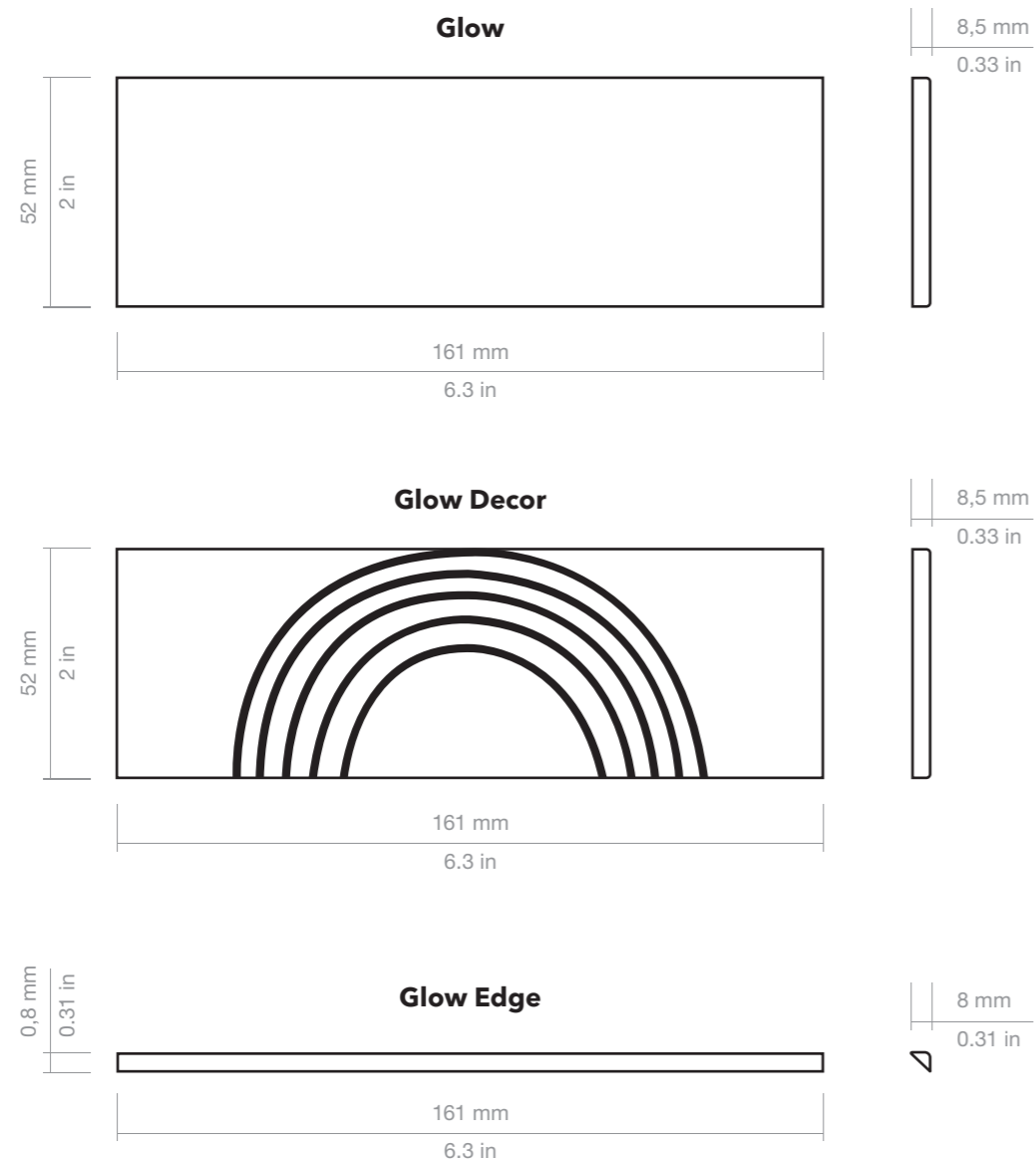
Technical features for Dry-Pressed ceramic tiles with water absorption BIII (Eb >10%) Características técnicas para las baldosas cerámicas prensadas en seco del grupo BIII (Eb >10%)		
FEATURES / CARACTERÍSTICAS	SPECIFICATION / ESPECIFICACIÓN	NORMA
 Dimensional Features	52 mm +/- 0,75 mm % x 161 mm +/- 0,5 %	UNE-EN ISO 10545-2:1998
 Water absorption	>10%	UNE-EN ISO 10545-3:1997
 Modulus of rupture and breaking strength	Thickness ≥ 7,5 mm mínimo 12 N/mm ² Thickness < 7,5 mm mínimo 15 N/mm ²	UNE-EN ISO 10545-4:2012
 Crazing resistance	Pass	UNE-EN ISO 10545-11:1997
 Household products resistance	GA	UNE-EN ISO 10545-13:1998
 Chemical resistance	GHA	UNE-EN ISO 10545-13:1998
 Stain resistance	5	UNE-EN ISO 10545-14:1998
 White Body	-	

			KG 	M2 		M2 
Modelo	Formato (cm)	Piezas / Caja	Kg / Caja	m2 / Caja	Cajas / Palet	m2 / Palet
GLOW	5,2x16 cm	60	6,935 kg	0,502 m ²	133	66,766 m ²
GLOW DECOR	5,2x16 cm	60	6,935 kg	0,502 m ²	133	66,766 m ²
GLOW EDGE	0,8x16 cm	10	0,240 kg	1,60 m	200	320 m

			LB 	FT2 		FT2 
Model	Format (in)	Piezas / Box	Lb/ box	sq ft / Box	Boxes / Pallet	sq ft / Pallet
GLOW	2"x6.3"	60	15.289 lb	5.403 ft ²	133	718.599 ft ²
GLOW DECOR	2"x6.3"	60	15.289 lb	5.403 ft ²	133	718.599 ft ²
GLOW EDGE	0.31"x6.3"	10	0.529 lb	5.25 ft	200	1050 ft

Price code - Código de tarifa

MODEL / MODELO	PRICE CODE / CODIGO TARIFA
GLOW	W14
GLOW DECOR	W18
GLOW EDGE	WS3



BEFORE INSTALLING THE PRODUCT

The surface where the product is being installed must be clean and level. It is recommended that the layout of the product is prepared before the final installation. Make sure you choose an adhesive apt for the area where the product is being installed. For installation on porous surfaces we recommend: Kerakoll Special® Eco, and for Non-porous surfaces: Kerakoll serie H40® Eco.

The choice of quality grouting mortar is crucial. We recommend Kerakoll Fugabella® Color. (www.kerakoll.com)

TO ENHANCE YOUR WOW PRODUCT

In order to obtain the maximum WOW effect, use 1 mm - 0.039 in spacers between the tiles to maintain an even installation over the whole surface. The colour of the grout should be as close as possible to the colour of your product. Once the area has been grouted, and before the grout dries, remove any excess material with a damp sponge.

MAINTENANCE

Maintenance free. Easy and practical to care for, due to the high standard of technical characteristics in each WOW ceramic product. Avoid abrasive or acidic cleaning products. It is recommended to clean with clear water.

ANTES DE LA COLOCACIÓN

Preparar la superficie sobre la que se va a colocar tu producto WOW. Debe estar limpia y aplomada. Se recomienda plantear la colocación, previo a su instalación. Elegir el material de agarre en función de las características de la superficie. Se recomienda para colocación general en superficies porosas: Kerakoll special® Eco. y para superficies no porosas como el pladur: kerakoll serie H40® Eco.

Es importante la elección de un material de rejunte de calidad. WOW recomienda utilizar el material de rejunte Kerakoll fugabella® Color (www.kerakoll.com), cuyas características son especialmente adecuadas para este revestimiento.

PARA ENSALZAR EL ASPECTO DE TU PRODUCTO WOW

Se recomiendan separadores de 1 mm para colocar las piezas y conseguir de esta forma un aspecto WOW óptimo. También es aconsejable que el color de rejuntado sea similar al color del producto elegido. Una vez rejuntado el producto, y antes de que se endurezca, retirar el material sobrante de rejuntado con una esponja mojada en agua.

MANTENIMIENTO

Práctico y sencillo de limpiar, dadas las excelentes características técnicas del producto WOW, tan sólo es necesario un cuidado rutinario, evitando la utilización de productos abrasivos o ácidos. Se recomienda limpiar exclusivamente con agua limpia.

Designed by



Polígono Pont, Avda. de España 114
12180 Cabanes,
Castellón (Spain)
t. +34 964 331 910 / f. +34 964 331 911

www.wowdesigneu.com
comercial@wowdesigneu.com



©2023 Tendencias Cerámicas
WOW, registered trademark of Tendencias Cerámicas, S.L.

The brand use or reproduction of the contents of this catalog, is protected by copyright law. Any use of the brand or reproduction thereof, in part or total, must be authorized by Tendencias Cerámicas, S.L. Otherwise, this action can be sanctioned according to the Law.

©2023 Tendencias Cerámicas
WOW, marca registrada por Tendencias Cerámicas, S.L.

La utilización de la marca o la reproducción del contenido de este catálogo está protegida por la Ley de Propiedad Intelectual. Cualquier uso de la marca o la reproducción del mismo, en parte o en su totalidad, debe ser autorizada por Tendencias Cerámicas, S.L., pudiendo, en caso contrario, ser esta acción sancionada de acuerdo con la Ley.

WOW reserves the right to modify and/or discontinue certain models displayed in this catalogue.
The colour of the pieces displayed herein may differ slightly from originals.
The settings shown in this catalogue are design proposals for advertising purposes.
In real situations in which the pieces are laid, the installation instructions published by WOW should be followed.

WOW se reserva el derecho de modificar y/o suprimir ciertos modelos expuestos en este catálogo sin previo aviso.
Los colores de las piezas pueden presentar ligeras diferencias respecto a las originales.
Los ambientes que se muestran en este catálogo son sugerencias decorativas de carácter publicitario,
debiéndose utilizar en la instalación real las instrucciones de colocación editadas por WOW.





WOW

www.wowdesigneu.com