

COTTAGE



— EST 1967 —
FACINGS
—
OF AMERICA

01. INTRO	<i>pag. 3</i>
02. SIZES, COLOURS AND FINISHES / FORMATOS, COLORES Y ACABADOS	<i>pag. 4</i>
03. RECOMMENDATIONS / RECOMENDACIONES	<i>pag. 28</i>
04. TECHNICAL FEATURES / CARACTERÍSTICAS TÉCNICAS	<i>pag. 29</i>
05. TECHNICAL DRAWINGS / DIBUJOS TÉCNICOS	<i>pag. 30</i>
06. PACKING	<i>pag. 31</i>

Revival in modern construction to resemble the character, warmth and connotations of the Countryside.

In fusion with the actual trends, **Cottage Collection**, evokes picturesque houses full of charms.

Two shapes: Hexagon sized 14x16cm (5.5x6.3") and handmade in 7x14cm (2.7"x5.5"), both in porcelain for any launch or open space use.

Whitewashed coloured terracotas, naturally aged and shaded in versions sand, cotto, graphite, grey and off white. Magical inspiration for today's home to the highest demands.

-

Resurgir en la construcción actual apreciando el temperamento, calidez y connotaciones campestres.

*En fusión con las tendencias del momento, **Cottage**, evoca estancias pintorescas y llenas de encanto.*

Disponible en dos formatos: Hexagonal de 14x16 cm y brick manual en 7x14cm; ambos fabricados en porcelánico apto para ser instalado en cualquier espacio interior o exterior.

Tonos terracotas naturalmente destonificados con todo el carácter que otorga el paso del tiempo: Sand, Cotto, Graphite, Grey y Off White.

Mágica inspiración para el hogar más exigente.

COTTAGE
2.7"x5.5" / 7x14 cm



Sand



Cotto



White



Grey



Graphite

HEXA COTTAGE
5.5"x6.3" / 14x16 cm



Sand

Cotto



White

Grey

Graphite

Different colour shades randomly mixed within the box.
Diferentes tonalidades encajadas aleatoriamente.

COTTAGE
2.7"x5.5" / 7x14 cm



Sand



Cotto



White



Grey



Graphite



COTTAGE

Cottage Cotto









HEXA COTTAGE
5.5"x6.3" / 14x16 cm




Sand




Cotto



White



Grey



Graphite



COTTAGE

Hexa Cottage White





Hexa Cottage Cotto



Hexa Cottage Cotto





Hexa Cottage Grey



COTTAGE

Hexa Cottage Grey

Wall tiles:
Fez Mint Gloss by Fez Collection



Hexa Cottage Graphite

Wall tiles:
Fez Grey Gloss by Fez Collection



Hexa Cottage Graphite

ALMACENAMIENTO

Para garantizar las características de su acabado, el producto debe mantenerse en su embalaje original hasta el momento de la colocación. Si el producto va a permanecer almacenado durante un largo periodo es conveniente hacerlo bajo cubierta.

COLOCACIÓN

Para garantizar una buena adhesión al soporte es necesaria la utilización de materiales de agarre y de rejuntado adecuados al ambiente al que vayan a estar sometidos. La colocación con morteros tradicionales no garantiza una buena adhesión.

Debido a la naturaleza del material pueden existir diferencias dimensionales entre piezas. Por ello deberán planificarse y ejecutarse correctamente todo tipo de juntas: estructurales, perimetrales, de dilatación y de colocación. La colocación sin juntas es desaconsejable desde cualquier punto de vista técnico, pudiendo ser el origen de diversas patologías. Para un resultado óptimo recomendamos usar 2 mm de junta.

MANTENIMIENTO Y LIMPIEZA

Finalizada la puesta en obra se recomienda eliminar los restos de materiales de agarre y rejuntado con un desincrustante comercial diseñado expresamente para baldosas cerámicas, rebajado con agua, permaneciendo en contacto con la superficie a limpiar no más de 5 minutos.

Como norma general no deben utilizarse detergentes en polvo ni estropajos metálicos o abrasivos. Generalmente será suficiente con una esponja, agua tibia y un jabón líquido neutro. Posteriormente aclarar con abundante agua limpia.

ALTA VARIACIÓN CROMÁTICA

La colección Cottage ha sido diseñada con una alta variación de tono entre piezas. Es importante verificar el producto antes de su instalación puesto que ninguna reclamación será aceptada una vez instalado.

WAREHOUSING

In order to guarantee the characteristics of the finish the product must be kept in its original packaging until the time of fixing. If the product is likely to be stored for a long period of time it should be suitably covered.

TILE FIXING

To ensure the products adhere correctly to the surface, it is essential to use specific adhesive and grouting material. This must also be suitable for the environment they will have to withstand. Fitting with traditional mortars does not ensure good adhesion.

Due to the nature of the material there may be dimensional variations between pieces. Therefore, all types of joints must be planned and carried out correctly: structural, perimeter, expansion and installation joints. Fitting tiles without joints is not advisable from any technical point of view as this may lead to various problems. For an optimal result we advise to use 2 mm (0.08") grout.

MAINTENANCE AND CLEANING











Once the materials have been fitted, it is advisable to remove any remaining adhesive and grouting material by using a commercial descaling product designed especially, diluted with water. The descaling product must not remain in contact with the surface to be cleaned for more than 5 minutes.

As a general guideline, powder detergents should not be used, not wire wool or abrasive materials. Generally a sponge will be sufficient with warm water and liquid neutral soap. Then rinse with plenty of clean water.

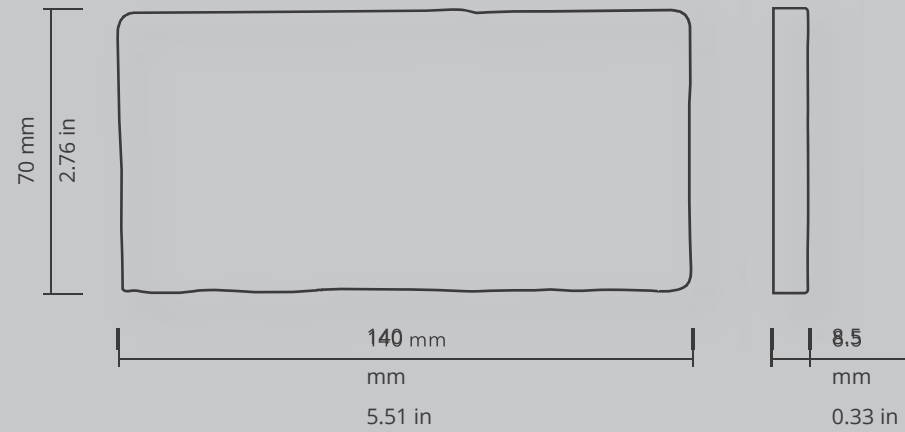
STRONG CHROMATIC VARIATION

Cottage Collection has been designed with a strong chromatic variation between pieces. Prior to any installation, range of tiles should be checked by the client. No claims will be accepted after installation.

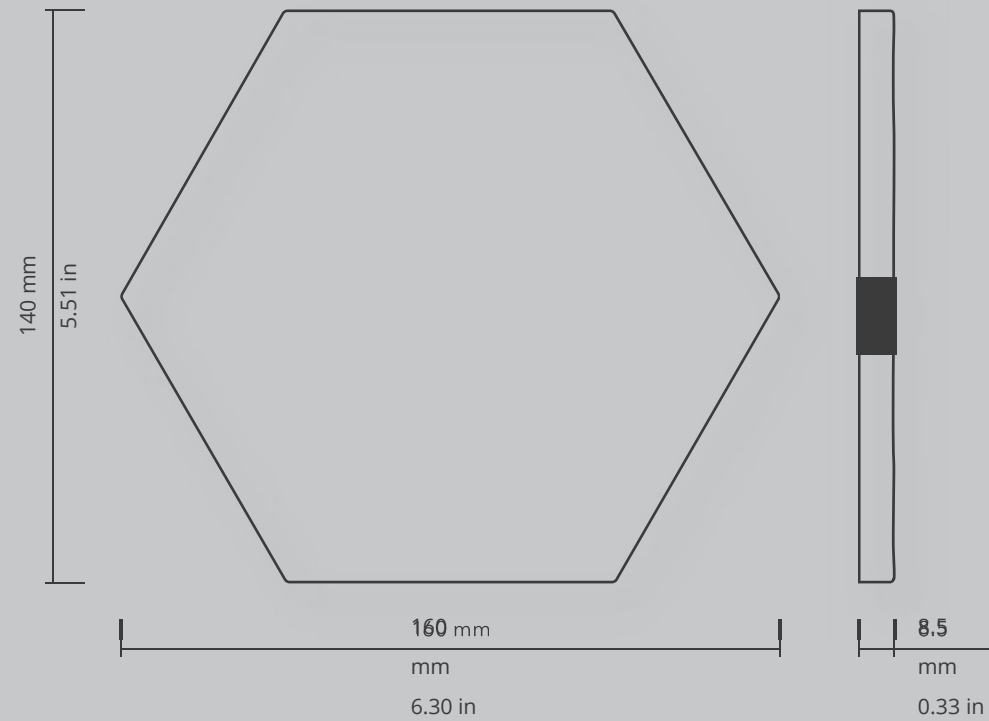
Dry-pressed ceramic tiles with water absorption B la ≤ 0,5% for interior and exterior floors and walls.
Baldosas cerámicas prensadas en seco con absorción de agua B la ≤ 0,5% para suelos y paredes interiores y exteriores.

FEATURES / CARACTERÍSTICAS	SPECIFICATION / ESPECIFICACIÓN	NORMA
 Dimensional Features	70 mm +/- 0,6 % x 140 mm +/- 0,6 % 140 mm +/- 0,6 % x 160 mm +/- 0,6 %	UNE-EN ISO 10545-2:1998
 Water absorption	$E_b \leq 0,5\%$	UNE-EN ISO 10545-3:1997
 Modulus of rupture and breaking strength	Minimum 35 N/mm ² Individual Minimum 32 N/mm ²	UNE-EN ISO 10545-4:2012
 PEI Abrasive resistance	2 - 4 According to model	UNE-EN ISO 10545-7:1999
 Crazing resistance	Pass	UNE-EN ISO 10545-11:1997
 Frost resistance	Pass	UNE-EN ISO 10545-11:1997
 Household products resistance	GA	UNE-EN ISO 10545-13:1998
 Chemical resistance	GHA	UNE-EN ISO 10545-13:1998
 Stain resistance	>3	UNE-EN ISO 10545-14:1998
 Non-slip value	R10 / CLASS 2 DCOF >0,42	DIN 51130:2014 ANSI A137.1:2012

COTTAGE



HEXA COTTAGE



Model	Size (in)	Piezas/box	lb/box	sq ft/box	Box/pallet	sq
Cottage	2.7"x5.5"	50	20.81 lb	5.27 sq ft	96	
Hexa Cottage	5.5"x6.3"	26	17 lb	4.62 Lft	105	505.92 sq

ft 485.10
Lft

Modelo Model	Tamaño (cm) Size (cm)	Piezas/caja Piezas/box	Kg/caja kg/box	m2/caja m2/box	Cajas/pale t Box/pallet	m2/pale t m2/palle
Cottage	7x14 cm	50	9,44 kg	0,49	96	
Hexa Cottage	14x16 cm	26	7,71 kg	m2	105	47,04

m2
0,43
m2
45,15
m2



— EST 1967 —
FACINGS
—
OF AMERICA